



ACAT SUISSE SCHWEIZ SVIZZERA

Pour un monde sans torture ni peine de mort
Für eine Welt frei von Folter und Todesstrafe
Per un mondo senza tortura né pena di morte

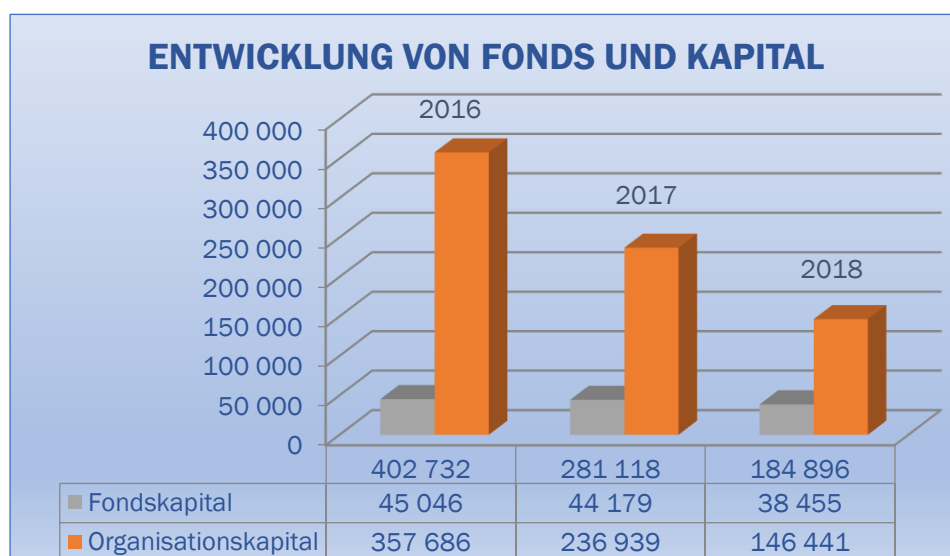


JAHRESRECHNUNG 2018

BILANZ PER 31. DEZEMBER

AKTIVEN		2018	2017
TOTAL UMLAUFVERMÖGEN		203 204.50	301 571.57
Flüssige Mittel		135 997.07	233 636.44
Flüssige Mittel ACAT-Gruppen		4 609.45	5 435.55
Flüssige Mittel zweckgebundene Fonds		38 213.73	43 513.73
Forderungen	1	3 888.25	2 290.60
Aktive Rechnungsabgrenzung	2	20 496.00	16 695.25
TOTAL ANLAGEVERMÖGEN		1.00	681.00
Sachanlagen		1.00	681.00
TOTAL AKTIVEN		203 205.50	302 252.57

PASSIVEN		2018	2017
KURZFRISTIGES FREMDKAPITAL		18 309.65	21 134.65
Verbindlichkeiten	3	5 809.65	12 634.65
Passive Rechnungsabgrenzung	4	12 500.00	8 500.00
FONDSKAPITAL	5	38 455.21	44 178.71
Fonds EMINED Kamerun		15 926.45	15 209.95
Fonds SOHRAM Türkei		22 528.76	28 968.76
ORGANISATIONSKAPITAL	6	146 440.64	236 939.21
Freies Kapital am 1. Januar		231 503.66	351 646.04
Kapital ACAT Gruppen am 1. Januar		5 435.55	6 040.00
Jahresergebnis	Verlust	-90 498.57	Verlust -120 746.83
TOTAL PASSIVEN		203 205.50	302 252.57



RECHNUNG

		2018		2017	
BETRIEBSERTRAG	7	427 142.93	82.1%	406 979.25	79.3%
Mitgliederbeiträge		90 085.00	17.3%	90 480.19	17.6%
Kollekten		170 586.13	32.8%	162 027.10	31.6%
Allgemeine Spenden		140 338.95	27.0%	129 780.25	25.3%
Fondserträge (zweckgebunden)	5	21 276.50	4.1%	19 132.31	3.7%
Legate & Erbschaften		0.00	0.0%	0.00	0.0%
Übriger Ertrag		4 856.35	0.9%	5 559.40	1.1%
AUFWAND - ACAT-PROJEKTE & -ZIELE		410 328.69	78.9%	397 701.82	77.5%
Fondsaufwand EMINED / SOHRAM	5	27 278.00		20 000.00	
Interventionen & Briefaktionen		27 253.25		19 410.90	
Kampagnen		36 727.52		36 807.35	
Sensibilisierung & Menschenrechtsbildung		18 841.02		23 198.87	
Fokus Menschenrechte - Schweiz		9 036.90		7 774.20	
Fokus Menschenrechte - International	8	14 000.00		15 000.00	
Personalaufwand - ACAT-Ziele	9	247 205.38		242 298.23	
Übriger Aufwand - ACAT-Ziele	10	29 986.62		33 212.27	
AUFWAND - ADMINISTRATION		77 225.63	14.8%	84 099.89	16.4%
Personalaufwand - Administration	9	57 788.27		64 612.86	
Übriger Aufwand - Administration	10	18 757.36		18 807.03	
Abschreibungen		680.00		680.00	
AUFWAND - MITTELBESCHAFFUNG		32 828.28	6.3%	31 354.61	6.1%
Personalaufwand - Mittelbeschaffung	9	16 052.30		16 153.21	
Übriger Aufwand - Mittelbeschaffung	10	1 947.18		2 214.15	
Werbung & Mittelbeschaffung		14 828.80		12 987.25	
TOTAL BETRIEBSAUFWAND		520 382.60	100.0%	513 156.32	100.0%
BETRIEBSERGEBNIS		-93 239.67	-17.9%	-106 177.07	-20.7%
Finanzergebnis		-884.80		-777.45	
Ausserordentlicher Aufwand	11	-2 097.60		-14 660.00	
ERGEBNIS VOR VERÄNDERUNG DES FONDSKAPITALS		-96 222.07	-18.5%	-121 614.52	-23.7%
Veränderung des Fondskapitals	5	5 723.50		867.69	
JAHRESERGEBNIS		-90 498.57	-17.4%	-120 746.83	-23.5%
Zuweisungen / Verwendungen Jahresergebnis					
ACAT-Schweiz		-89 672.47		-120 142.38	
ACAT-Gruppen		-826.10		-604.45	

GELDFLUSSRECHNUNG

	2018	2017
JAHRESERGEBNIS	-90 498.57	-120 746.83
GELDFLUSS AUS BETRIEBSTÄTIGKEIT	-7 543.40	-3 174.70
+/- Abschreibungen und Zuschreibungen des Anlagevermögens	680.00	680.00
+/- Abnahme oder Zunahme Forderungen	-1 597.65	-736.20
+/- Abnahme und Zunahme aktive Rechnungsabgrenzungen	-3 800.75	-3 970.35
+/- Zunahme und Abnahme Verbindlichkeiten	-6 825.00	3 034.10
+/- Zunahme und Abnahme passive Rechnungsabgrenzungen	4 000.00	-2 182.25
GELDFLUSS AUS FINANZIERUNGSTÄTIGKEIT	-5 723.50	-867.69
+/- Aufnahme oder Rückzahlungen des Fondskapitals	-5 723.50	-867.69
VERÄNDERUNG DER FLÜSSIGEN MITTEL	-103 765.47	-124 789.22
Stand am 1. Januar	282 585.72	407 374.94
Stand am 31. Dezember	178 820.25	282 585.72

VERÄNDERUNG DES FONDSKAPITALS

ZWECKGEBUNDENE FONDS	Stand am 1.01.	Zuweisungen	Verwendung	Veränderung	Stand am 31.12.
EMINED Kamerun	15 209.95	12 716.50	12 000.00	716.50	15 926.45
SOHRAM Türkei	28 968.76	8 560.00	15 000.00	-6 440.00	22 528.76
TOTAL FONDSKAPITAL	44 178.71	21 276.50	27 000.00	-5 723.50	38 455.21

VERÄNDERUNG DES KAPITALS

KAPITAL	Stand am 1.01.	Zuweisungen	Verwendung	Stand am 31.12.
Freies Kapital	236 939.21		-90 498.57	146 440.64
Jahresergebnis		-90 498.57	90 498.57	0.00
TOTAL ORGANISATIONSKAPITAL	236 939.21	-90 498.57	0.00	146 440.64

Kapital ACAT-Schweiz am 31.12.	2018	2017
Kapital ACAT-Schweiz am 1.01.	236 939.21	357 686.04
Jahresergebnis ACAT-Schweiz	-89 672.47	-120 142.38
Jahresergebnis ACAT-Gruppen	-826.10	-604.45
	146 440.64	236 939.21

ANHANG ZUR JAHRESRECHNUNG 2018

Die Jahresrechnung 2018 schliesst mit einem Verlust von 90'498.57 Franken (CHF) ab. Der Ertrag 2018 beträgt 427'142.93 Franken. Der Aufwand für 2018 beträgt 517'641.50 Franken. Das Kapital der Organisation liegt am 31.12.2018 bei 146'440.64 Franken, was einem Rückgang von 38.2% gegenüber 2017 entspricht.

Der budgetierte Verlust für 2018 beträgt 43'300.- Franken. Der darüberhinausgehende Verlust erklärt sich hauptsächlich mit nicht erreichten Einnahmen in der Höhe von 49'000.- Franken.

Mitte 2018 wurde ACAT-Schweiz eine bedeutende Erbschaft eröffnet, deren Abwicklung sich verzögert hat, wodurch die Auszahlung erst 2019 erfolgen wird. Der Vorstand hat auf die buchhalterisch bestehende Möglichkeit verzichtet, die Erbschaft teilweise in den Jahresabschluss 2018 aufzunehmen, sondern zieht es vor, den effektiven Eingang des Betrags abzuwarten. Diese Erbschaft wird erhebliche Auswirkungen auf das Geschäftsjahr 2019 haben und eine deutliche Verbesserung des Vereinskapitals ermöglichen.

Erläuterungen zu einzelnen Posten in Bilanz und Betriebsrechnung finden Sie im Anhang auf den folgenden Seiten. Die Rechnungen der lokalen ACAT-Gruppen wurden in die Betriebsrechnung von ACAT-Schweiz integriert.

Der Vorstand hat die Jahresrechnung 2018 in seiner Sitzung vom 12.03.2019 genehmigt.

Die Wirtschaftsprüfungsgesellschaft **BDO AG in Bern** hat die vorliegende Jahresrechnung am 26. März 2019 geprüft. Der Revisionsbericht befindet sich auf Seite 9 dieses Dokuments und wird an der Generalversammlung 2019 zur Verfügung stehen.

AUFTRAG UND ZIELE

Die Menschenrechtsorganisation ACAT-Schweiz wurde 1981 als «Aktion der Christen für die Abschaffung der Folter» gegründet und setzt sich heute mittels Kampagnen, Briefaktionen und Sensibilisierungsarbeit für die Abschaffung von Folter und Todesstrafe weltweit ein. Dabei stützt sie sich auf Artikel 5 der Allgemeinen Erklärung der Menschenrechte der UNO von 1948: «Niemand darf der Folter oder grausamer, unmenschlicher oder erniedrigender Behandlung oder Strafe unterworfen werden» und auf die darauf basierenden Übereinkommen und Protokolle. ACAT-Schweiz interveniert auch in Fällen von willkürlicher Haft, Verschwindenlassen, aussergerichtlichen Hinrichtungen, unmenschlichen Haftbedingungen und unfairen Prozessen. Ausserdem unterstützt ACAT-Schweiz zwei Organisationen im Ausland, die sich für Folteropfer in der Türkei beziehungsweise für minderjährige Häftlinge in Kamerun einsetzen.

BEWERTUNGS- UND RECHNUNGSLEGUNGSGRUNDSÄTZE

Die Buchführung, Bilanzierung und Bewertung erfolgt nach den Vorschriften des Obligationenrechts (OR). Die Jahresrechnung, bestehend aus Bilanz, Betriebsrechnung, Geldflussrechnung, Rechnung über die Veränderung des Kapitals und- Anhang, vermittelt die tatsächliche finanzielle Lage im Sinne der Gesetzgebung über Nonprofit-Organisationen. Die Rechnungslegung erfolgt in Übereinstimmung mit Swiss GAAP FER (FER 21) und der ZEW0.

ACAT-Schweiz hat 2018 das Rezertifizierungsverfahren der Zewo erfolgreich bestanden, und das Gütesiegel wurde ihr für die Periode 2018-2022 erneuert.

Aktiven und Passiven

Die Bilanzierung der Aktiven und Passiven erfolgt zu Nominalwerten.

Abschreibungen

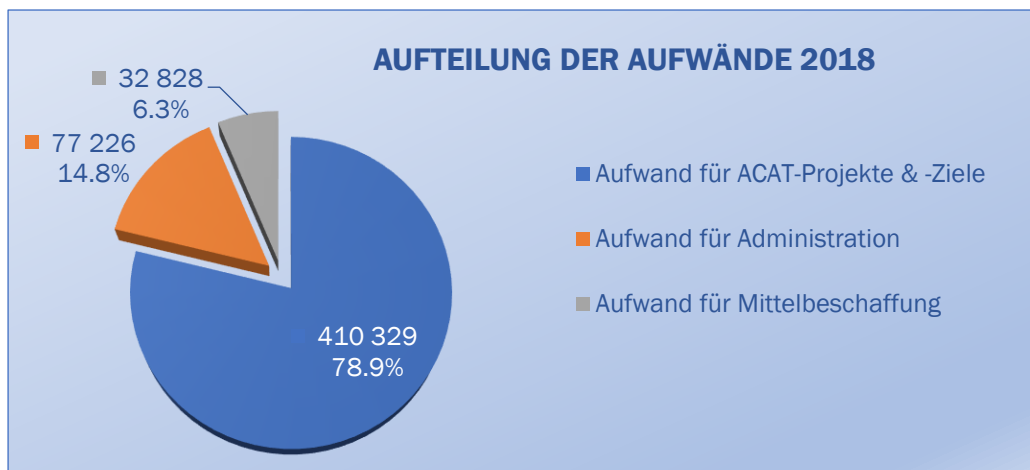
Die Investitionen werden auf fünf Jahre verteilt abgeschrieben.

Stetigkeit

Die Stetigkeit in der Darstellung und Bewertung ist gegeben. Die Fonds-Erträge und -Aufwände sind in der Betriebsrechnung aufgeführt.

AUFTEILUNG DER AUFWÄNDE

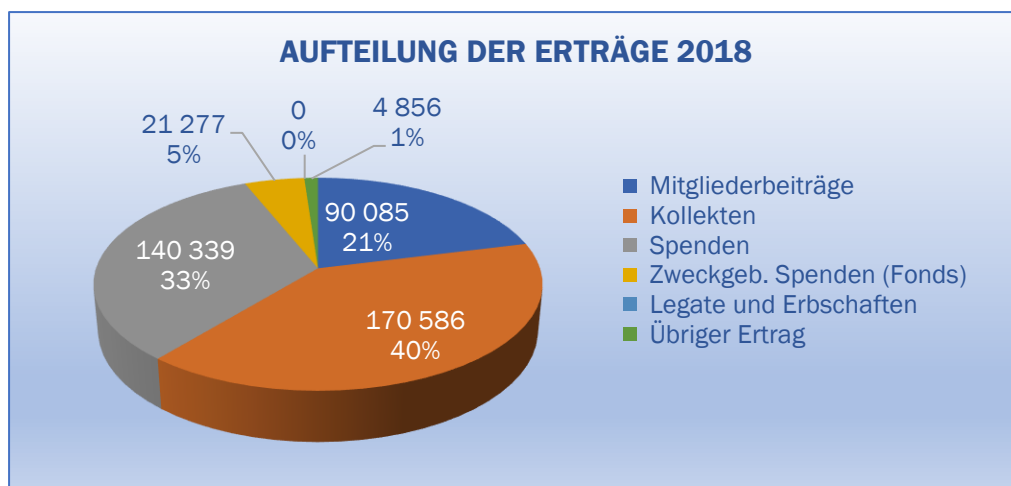
Der Aufwand wurde gemäss Swiss GAAP FER 21 und ZEW0 Methodik umgelagert. So wurde der Personal- und Betriebsaufwand zu 77 Prozent als Aufwand für ACAT-Ziele verrechnet, 18 Prozent sind dem Aufwand Administration und die restlichen 5 Prozent dem Aufwand Mittelbeschaffung belastet. Diese Aufschlüsselung beruht auf einer Analyse der Verteilung der Arbeitszeit auf die betreffenden Tätigkeiten. Der direkte Aufwand zur Umsetzung der ACAT-Ziele wurde zu 100 Prozent übernommen.



ENTWICKLUNG DER ERTRÄGE

	2012	2013	2014	2015	2016	2017	2018	Durchschnitt
Mitgliederbeiträge	97 300	91 044	96 741	94 825	90 680	90 480	90 085	93 022
Kollekten	194 629	195 269	187 892	210 224	185 682	162 027	170 586	186 616
Allgemeine Spenden	120 239	119 898	116 482	146 518	133 452	129 780	140 339	129 530
Legate & Erbschaften	51 000	197 325	63 280	0	82 970	0	0	56 368
Total freie Erträge	463 168	603 536	464 395	451 567	492 784	382 287	401 010	465 535

Fondserträge (zweckgebunden)	0	26 808	12 889	22 126	36 646	19 132	21 277	19 840
Übrige Einnahmen	3 873	4 762	11 120	6 345	4 652	5 560	4 856	5 881
Total Erträge	467 041	635 106	488 404	480 038	534 082	406 979	427 143	491 256



Ziffer 1 – Forderungen

Es handelt sich hier um Guthaben gegenüber Sozialversicherungen.

Ziffer 2 – Aktive Rechnungsabgrenzung

Die transitorischen Aktiven enthalten Zahlungseingänge im Januar 2019 von Beiträgen und Kollekten, die im Dezember 2018 erhoben wurden, und andererseits vorausbezahlte Ausgaben für 2019.

Ziffer 3 – Verbindlichkeiten

In den Verbindlichkeiten sind Rechnungen enthalten, die das Jahr 2018 betreffen, aber erst 2019 bezahlt wurden.

Ziffer 4 – Passive Rechnungsabgrenzung

Die transitorischen Passiven bezeichnen erwartete Aufwände für das Jahr 2018, für welche noch keine Rechnungsstellung erfolgt ist sowie der Stand der Überstunden und der nicht bezogenen Ferientage der Mitarbeiter per 31.12.2018.

Ziffer 5 – Fondskapital

Die Entwicklung unserer beiden Fonds für EMINED und SOHRAM ist in der Tabelle «Veränderung des Fondskapitals» aufgeschlüsselt.

Ziffer 6 – Organisationskapital

Die Entwicklung der Organisationskapital ist in der Tabelle «Veränderung des Kapitals» detailliert.

Ziffer 7 – Erträge

Die Erträge sind in den Tabellen «Entwicklung der Erträge» und «Aufteilung der Erträge» detailliert.

Die Mitgliederbeiträge sind im Vergleich zu 2017 stabil.

Die Kollekten sind gegenüber 2017 um 5.2% gestiegen.

Allgemeine Spenden sind gegenüber 2017 um 8.1% gestiegen.

ACAT Schweiz hat 2018 keine Legate, Erbschaften oder aussergewöhnliche Spenden erhalten.

Zweckgebundene Spenden sind gegenüber 2017 um 11.2% gestiegen.

Von den rund 300 Kollektanzahlern sind über 90% Nichtmitglieder, sie steuern ebenfalls über 90% der Kollekten bei.

Wir danken allen, die uns mit kleinen und grossen Beiträgen und Spenden geholfen haben, unsere Aufgaben zu erfüllen.

Ziffer 8 – FIACAT

Der Vorstand hat wiederum einen jährlichen Beitrag von 14'000.- Franken an die Dachorganisation FIACAT für ihre internationale Menschenrechtsarbeit bewilligt.

Ziffer 9 – Personalaufwand

Personalaufwand	2018		2017	
Lohnaufwand	272 386.50	84.8%	276 568.95	85.6%
Sozialversicherungsaufwand	46 969.75	14.6%	45 537.35	14.1%
Übriger Personalaufwand	1 689.70	0.6%	958.00	0.3%
Total Personalaufwand	321 045.95	100.0%	323 064.30	100.0%

Im Sozialversicherungsaufwand sind die Beiträge für AHV, BVG, UVG und KTG enthalten. Der Personalbestand der Festangestellten umfasste 270 Stellenprozent (2017: 280 Stellenprozent). Mit der Geschäftsführung ist nur eine Person betraut, weshalb wir eine Vergütung nicht offenlegen. Für die Büoreinigung wird eine Person im Stundenlohn beschäftigt.

Ehrenamtliche Arbeit

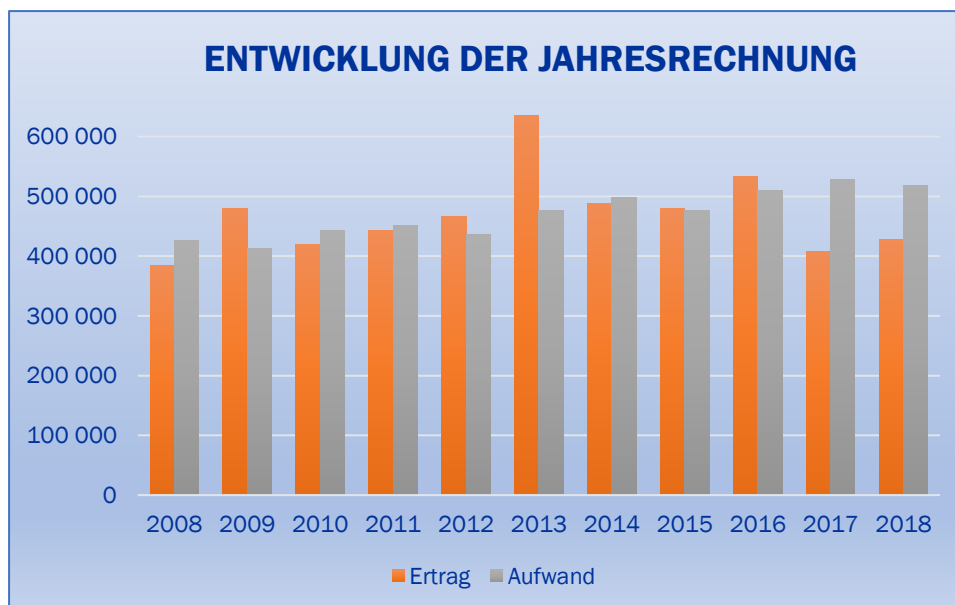
Insgesamt leisteten die ehrenamtlichen Vorstandsmitglieder und freiwillige Mitarbeiterinnen im Berichtsjahr 1500 Stunden unbezahlter Arbeit. **Wenn wir diese zu einem hypothetischen Stundenansatz von 40.- Franken berechnen, kommen wir auf die eindruckliche Summe von 60000.- Franken, welche ACAT-Schweiz in Form von unentgeltlicher Arbeit gespendet wurden.**

Ziffer 10 – Entschädigungen an den Vorstand

In diesem Betrag sind Spesenvergütungen an die Vorstandsmitglieder von insgesamt 1'509.00 Franken enthalten. Dies sind effektiv entstandene Reise- und Repräsentationsspesen. Die Vorstandsmitglieder erhielten keinerlei Honorare oder ähnliche Vergütungen.

Ziffer 11 – Ausserordentlicher Aufwand

Im Jahr 2018 wurden ausserordentliche Kosten von 2'097.60 Franken für die Stromrechnungen der Periode 2013-2017 für die Büros von ACAT-Schweiz bezahlt. Der Vermieter hat es versäumt, den Anteil von ACAT in der Nebenkostenabrechnung zu verrechnen.



BERICHT DER REVISIONSSTELLE



Tel. +41 34 421 88 10
Fax +41 34 422 07 46
www.bdo.ch

BDO AG
Hodlerstrasse 5
3001 Bern

Bericht der Revisionsstelle zur eingeschränkten Revision an die Generalversammlung des Vereins

Aktion der Christen für die Abschaffung der Folter (ACAT-Schweiz), Bern

Als Revisionsstelle haben wir die Jahresrechnung (Bilanz, Betriebsrechnung, Geldflussrechnung, Rechnung über die Veränderung des Kapitals und Anhang) des Vereins Aktion der Christen für die Abschaffung der Folter (ACAT-Schweiz) für das am 31. Dezember 2018 abgeschlossene Geschäftsjahr geprüft. In Übereinstimmung mit Swiss GAAP FER 21 unterliegen die Angaben im Leistungsbericht keiner Prüfungspflicht der Revisionsstelle.

Für die Aufstellung der Jahresrechnung in Übereinstimmung mit Swiss GAAP FER, den gesetzlichen Vorschriften und den Statuten ist der Vorstand verantwortlich, während unsere Aufgabe darin besteht, die Jahresrechnung zu prüfen. Wir bestätigen, dass wir die gesetzlichen Anforderungen hinsichtlich Zulassung und Unabhängigkeit erfüllen.

Unsere Revision erfolgte nach dem Schweizer Standard zur Eingeschränkten Revision. Danach ist diese Revision so zu planen und durchzuführen, dass wesentliche Fehlaussagen in der Jahresrechnung erkannt werden. Eine eingeschränkte Revision umfasst hauptsächlich Befragungen und analytische Prüfungshandlungen sowie den Umständen angemessene Detailprüfungen der bei der geprüften Einheit vorhandenen Unterlagen. Dagegen sind Prüfungen der betrieblichen Abläufe und des internen Kontrollsystems sowie Befragungen und weitere Prüfungshandlungen zur Aufdeckung deliktischer Handlungen oder anderer Gesetzesverstösse nicht Bestandteil dieser Revision.

Bei unserer Revision sind wir nicht auf Sachverhalte gestossen, aus denen wir schliessen müssten, dass die Jahresrechnung kein den tatsächlichen Verhältnissen entsprechendes Bild der Vermögens-, Finanz-, und Ertragslage in Übereinstimmung mit Swiss GAAP FER vermittelt und nicht Gesetz und Statuten entspricht.

Bern, 26. März 2019

BDO AG

Thomas Stutz

Leitender Revisor
Zugelassener Revisionsexperte

Bernhard Remund

Zugelassener Revisionsexperte

Budget 2020 (Vorschlag zuhanden Generalversammlung vom 18.05.2019)

	Rechnung 2018	Budget 2018	Budget 2019	Budget 2020
BETRIEBSERTRAG				
Mitgliederbeiträge	90 085.00	100 000.00	100 000.00	100 000.00
Kollekten	170 586.13	200 000.00	170 000.00	170 000.00
Allgemeine Spenden	140 338.95	150 000.00	140 000.00	140 000.00
Fondserträge (zweckgebunden)	21 276.50	20 000.00	20 000.00	20 000.00
Legate & Erbschaften	0.00	0.00	10 000.00	20 000.00
Übrige Erträge	4 856.35	6 000.00	5 000.00	4 000.00
TOTAL ERTRAG	427 142.93	476 000.00	445 000.00	454 000.00
BETRIEBSAUFWAND				
Fondsaufwand EMINED / SOHRAM	27 278.00	20 000.00	20 000.00	20 000.00
Interventionen & Briefaktionen	27 253.25	15 500.00	18 000.00	24 000.00
Kampagnen	36 727.52	31 000.00	34 500.00	34 000.00
Menschenrechte - Sensibilisierung & Bildung	18 841.02	35 000.00	20 000.00	9 000.00
Fokus Menschenrechte - Schweiz	9 036.90	7 200.00	2 000.00	3 000.00
Fokus Menschenrechte - International	14 000.00	15 000.00	14 000.00	14 000.00
Direkter Aufwand ACAT-Ziele	133 136.69	123 700.00	108 500.00	104 000.00
Personalaufwand	321 045.95	328 000.00	324 000.00	312 000.00
Sonstiger Betriebsaufwand	66 199.96	66 900.00	60 500.00	64 000.00
Finanz Aufwands-/Ertrag	884.80	700.00	800.00	900.00
Ausserordentlicher Aufwand	2 097.60	0.00	0.00	0.00
Fondseinlagen	21 276.50	20 000.00	20 000.00	20 000.00
Fondsentnahmen	-27 000.00	-20 000.00	-20 000.00	-20 000.00
Übriger Aufwand	384 504.81	395 600.00	385 300.00	376 900.00
TOTAL AUFWAND	517 641.50	519 300.00	493 800.00	480 900.00
Ertrags-/ Aufwandüberschuss	-90 498.57	-43 300.00	-48 800.00	-26 900.00

ORGANIGRAMM

